



**CEI**

Centar za praćenje poslovanja  
energetskog sektora i investicija



VLADA REPUBLIKE HRVATSKE

[www.vlada.hr](http://www.vlada.hr)

# Pokretanje novog investicijskog ciklusa u Republici Hrvatskoj u mandatu od 2012.-2015. s posebnom analizom za 2013. godinu

Branko Grčić

Potpredsjednik Vlade Republike Hrvatske

Studeni, 2012.





## SADAŠNJI BDP + PRETPOSTAVKE = PROJICIRANI BDP (REALNI RAST **1.8%**)

$$\text{BDP} = C + I + G + NX$$

	2011.	Projekcija 2012.	Projekcija 2013.
BDP - tekuće cijene (mil. HRK)	333.956	338.136	351.800
BDP - realni međugodišnji rast (%)	0,0	-1,1	1,8
Potrošnja kućanstava	0,2	-1,9	0,5
Državna potrošnja	-0,3	-1,8	-1,9
Bruto investicije u fiksni kapital	-7,2	-1,0	11,5
Izvoz roba i usluga	2,0	0,3	1,9
Uvoz roba i usluga	1,2	-0,2	3,6

Izvor: MFIN, DZS

	Projekcija 2012.	Projekcija 2013.
BDP - tekuće cijene (mil. HRK)	338.136	351.800
BDP - nominalni međugodišnji rast		13.664
BDP - nominalni međugodišnji rast (%)		4,0
BDP - deflator (%)		2,2
BDP - realni međugodišnji rast (%)		1,8

Izvor: MFIN

U 2013. godini očekuje se umjereni oporavak gospodarskih aktivnosti i preusmjeravanje negativnih trendova kretanja BDP-a. Projiciran je **realni rast bruto domaćeg proizvoda od 1,8%** koji se **bazira prvenstveno na daljnjem intenziviranju investicijskih aktivnosti u javnom i posebice u privatnom sektoru**. Kao posljedica realizacije investicijskih projekata projiciran je **blagi porast izvoza te osobne potrošnje**.

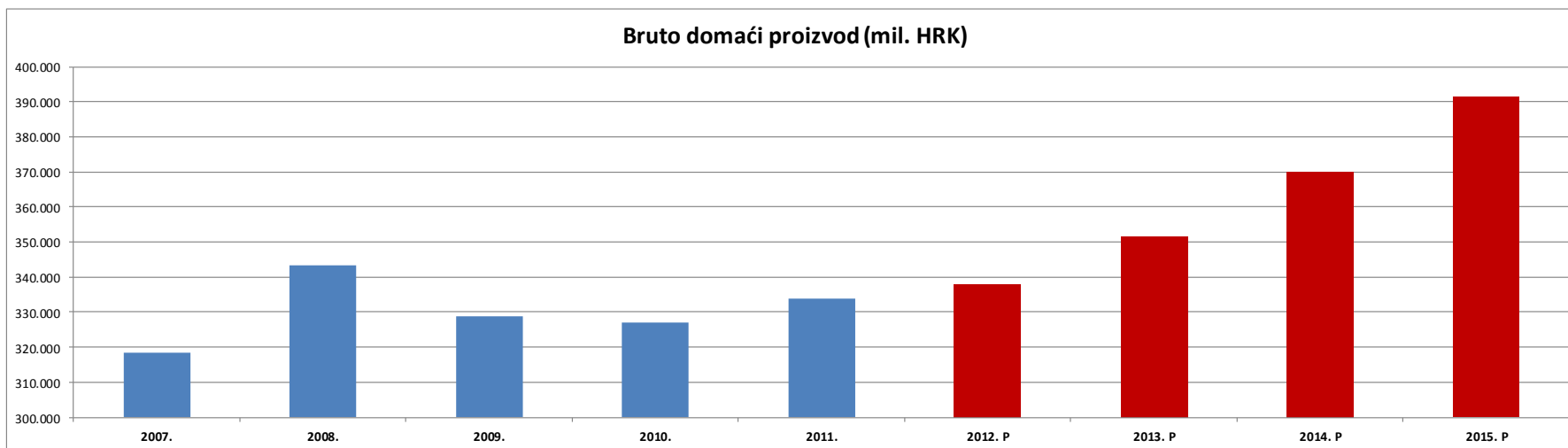


# Kretanje BDP-a u razdoblju 2007.-2015.

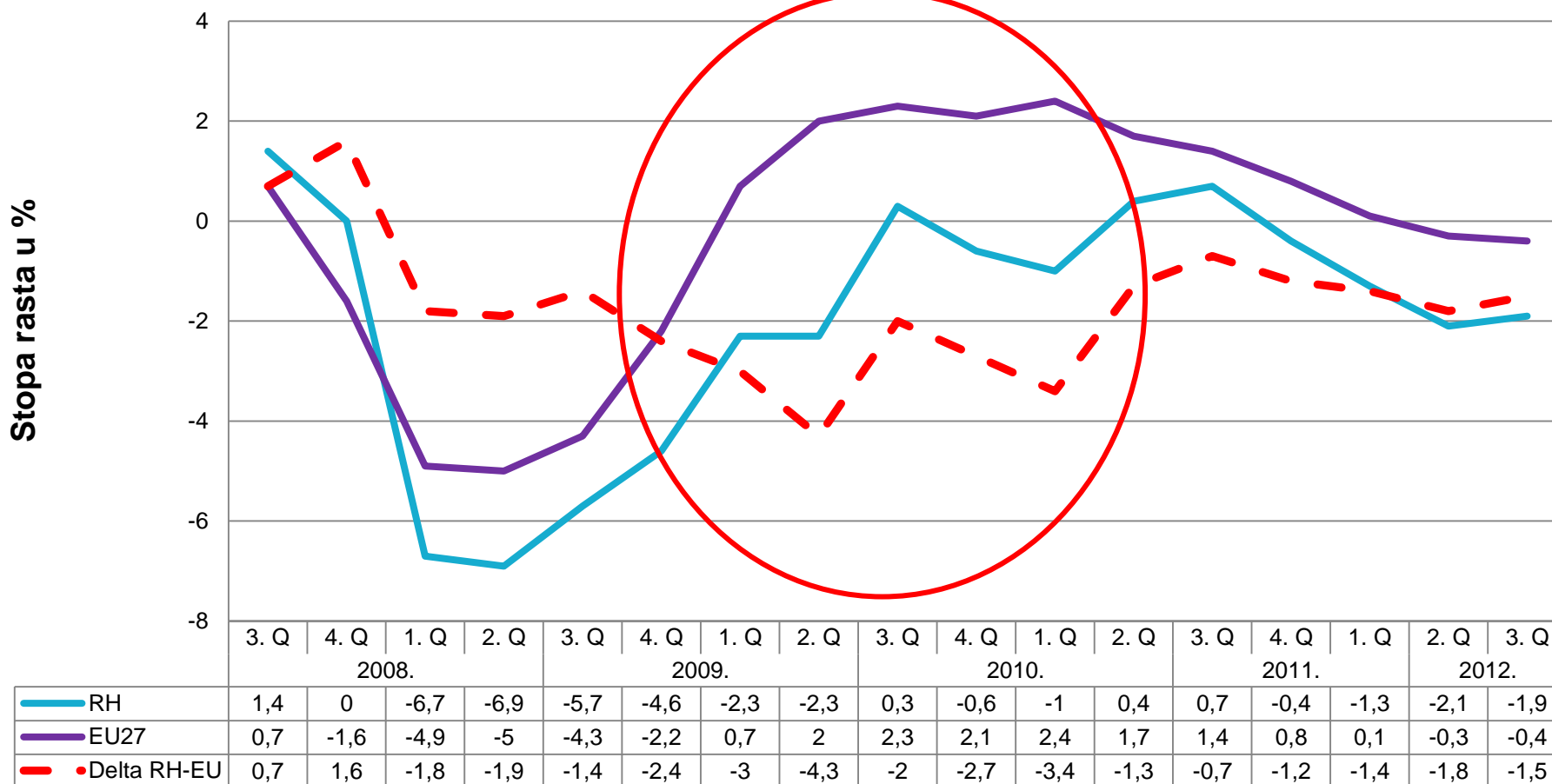


	2011.	Projekcija 2012.	Projekcija 2013.	Projekcija 2014.	Projekcija 2015.
<b>BDP - tekuće cijene (mil. HRK)</b>	<b>333.956</b>	<b>338.136</b>	<b>351.800</b>	<b>369.988</b>	<b>391.421</b>
<b>BDP - realni međugodišnji rast (%)</b>	<b>0,0</b>	<b>-1,1</b>	<b>1,8</b>	<b>3,0</b>	<b>3,5</b>
Potrošnja kućanstava	0,2	-1,9	0,5	2,8	2,9
Državna potrošnja	-0,3	-1,8	-1,9	-0,5	0,9
Bruto investicije u fiksni kapital	-7,2	-1,0	11,5	5,2	4,4
Izvoz roba i usluga	2,0	0,3	1,9	4,7	5,9
Uvoz roba i usluga	1,2	-0,2	3,6	4,4	4,7
Administrativna zaposlenost - godišnji rast (%)	-1,5	-1,3	0,4	1,4	1,8
Indeks potrošačkih cijena - godišnji rast (%)	2,3	3,4	3,2	2,3	2,3

Izvor: MFIN, DZS



Usporedni prikaz kvartalnih stopa rasta BDP-a za Hrvatsku i EU27 u razdoblju od 3. kvartala 2008. do 3. kvartala 2012.





Projicirani trendovi gospodarskog oporavka proizlaze iz Strategije Vladinih programa te Smjernica ekonomske i fiskalne politika za razdoblje 2013.-2015. godine, **a uvjetovani su ostvarenjem niza pretpostavki:**

- 1. rast bruto investicija javnih društava i opće države**
- 2. rast investicija privatnog sektora**
- 3. povećanje razine iskorištenosti sredstava iz EU fondova**
- 4. povećanje dotoka stranog kapitala, osobito kroz Izravna strana ulaganja (FDI), između ostalog, temeljem ulaska RH u punopravno članstvo EU**
- 5. uvođenje jedinstvenog sustava praćenja i koordinacije investicija javnog i privatnog sektora u cilju veće efikasnosti u realizaciji ulaganja**
- 6. zadržavanje trenutne razine, odnosno blago povećanje razine osobne potrošnje**
- 7. rast izvoza uz povećanje ukupne razine konkurentnosti domaćeg gospodarstva**
- 8. zaustavljanje recesijskih trendova u državama Europske unije, osobito u najvećim vanjsko-trgovinskim partnerima RH**



# Planirani rast bruto investicija u 2013.



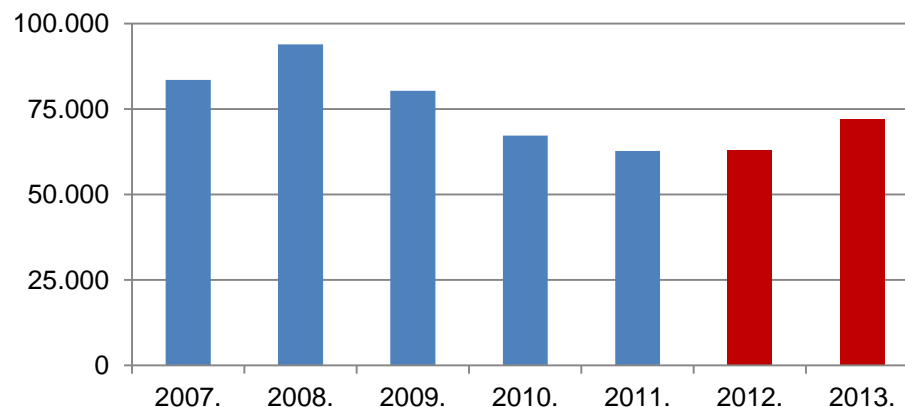
Kao ključna pretpostavka ostvarenja realne stope gospodarskog rasta u 2013. godini na razini od 1,8% jeste **rast agregatne razine investicija po realnoj stopi od 11,5%**.

	2011.	% udio	Projekcija 2012.	% udio	Projekcija 2013.	% udio
<b>BDP - tekuće cijene (mil. HRK)</b>	<b>333.956</b>		<b>338.136</b>		<b>351.800</b>	
Potrošnja kućanstava	197.527	59%	200.716	59%	208.534	59%
Državna potrošnja	66.394	20%	66.099	20%	63.669	18%
Bruto investicije u fiksni kapital	62.746	19%	62.976	19%	71.957	20%
Promjena zaliha	7.612	2%	8.670	3%	10.094	3%
Izvoz roba i usluga	139.527	42%	143.570	42%	149.791	43%
Uvoz roba i usluga	-139.849	-42%	-143.894	-43%	-152.245	-43%

Uvažavajući zatečenu strukturu agregatne potražnje i očekivanja u 2012. godini, **rast agregatnih investicija u 2013. trebao bi iznositi 8.981 mil. HRK**, te doseći približno **71.957 mil. HRK!**

**Za usporedbu, to je tek nešto viša razina ulaganja nego u recesijskoj 2010.**

**Agregatne investicije u razdoblju 2007-2013. (u mil. HRK)**





# Planirani rast bruto investicija po komponentama: opća država, javna društva i privatne investicije



**Značajan doprinos rastu investicija očekuje se od javnog sektora:** većim dijelom kao rezultat već započetog investicijskog ciklusa javnih poduzeća, ali i povećanih kapitalnih ulaganja ministarstava i drugih državnih institucija.

Na temelju proračuna centralne države, plana ulaganja izvanproračunskih institucija te javnih poduzeća identificiran je **INVESTICIJSKI POTENCIJAL ZA 2013. GODINU.**

Na temelju usporedbe sa 2012. godinom utvrđen je potencijalni rast investicija javnog sektora u iznosu od približno 3.033 mil. HRK kroz centralni državni proračun, te približno 4.185 mil. HRK kroz izvanproračunske institucije i javna poduzeća.

**Značajan doprinos rastu agregatnih investicija, a pogotovo u drugoj polovici godine, očekuje se i od strane privatnog sektora.**

Jačanje privatnih investicija u 2013. godini temelji se na pretpostavci početka oporavka domaće i inozemne potražnje te povratka poslovnog optimizma, ali i naporima Vlade RH u stvaranju preduvjeta za pozitivnu ulagačku klimu, poboljšanju likvidnosti u gospodarstvu kao i uvjeta financiranja za privatni sektor te angažiranju privatnog kapitala u modelima javno privatnog partnerstva.





# Usporedni prikaz mogućeg rasta agregatnih investicija po sektorima



(mil. HRK)

Naziv	Izvori financiranja			Ukupno
	Vlastita sredstva / Krediti	Proračun	EU fondovi	
	2013	2013	2013	2013
PRORAČUN OPĆE DRŽAVE	406	5.278	1.001	6.685
JAVNA DRUŠTVA	13.826	915	372	15.113
PRIVATNE INVESTICIJE	50.159	0	N/A	50.159
<b>UKUPNO</b>	<b>64.391</b>	<b>6.193</b>	<b>1.373</b>	<b>71.957</b>

## NAPOMENA:

- **Privatne investicije su procijenjene kao rezidualna stavka**, do razine planiranog i potrebnog rasta agregatnih investicija.
- Unutar sektora javna društva uključeni su izvanproračunski korisnici (HŽ, H. vode i Lučke uprave), u isto vrijeme su isti izbačeni iz sektora proračuna opće države

(mil. HRK)

Naziv	Projekcija	Prognoza realizacije	Usporedba 2013. i 2012. - apsolutno	Usporedba 2013. i 2012. - relativno
	2013	2012		
PRORAČUN OPĆE DRŽAVE	6.685	3.765	2.920	78%
JAVNA DRUŠTVA	15.113	10.771	4.342	40%
PRIVATNE INVESTICIJE	50.159	48.440	1.719	4%
<b>UKUPNO</b>	<b>71.957</b>	<b>62.976</b>	<b>8.981</b>	<b>14%</b>



# Očekivani rast investicija opće države i najznačajniji projekti



(mil. HRK)

Naziv	Izvori financiranja		
	Proračun	EU fondovi	Ukupno
	2013	2013	2013
MINISTARSTVO FINACIJA	1.513	20	1.533
MINISTARSTVO OBRANE	389	0	389
MINISTARSTVO UNUTARNJIH POSLOVA	359	49	408
MINISTARSTVO BRANITELJA	4	0	4
MINISTARSTVO VANJSKIH I EUROPSKIH POSLOVA	117	8	124
MINISTARSTVO GOSPODARSTVA	23	16	39
MINISTARSTVO PODUZETNIŠTVA I OBRTA	392	56	449
MINISTARSTVO KULTURE	70	12	82
MINISTARSTVO POLJOPRIVREDE	518	284	802
MINISTARSTVO REGIONALNOGA RAZVOJA I FONDOVA EUROPSKE UNIJE	744	132	876
MINISTARSTVO POMORSTVA, PROMETA I INFRASTRUKTURE	131	36	167
MINISTARSTVO GRADITELJSTVA I PROSTORNOGA UREĐENJA	362	25	386
MINISTARSTVO ZAŠTITE OKOLIŠA I PRIRODE	42	117	159
MINISTARSTVO ZNANOSTI, OBRAZOVANJA I SPORTA	119	41	160
MINISTARSTVO RADA I MIROVINSKOGA SUSTAVA	77	120	197
MINISTARSTVO TURIZMA	3	0	3
MINISTARSTVO UPRAVE	5	0	5
MINISTARSTVO ZDRAVLJA	609	12	621
MINISTARSTVO SOCIJALNE POLITIKE I MLADIH	30	2	32
MINISTARSTVO PRAVOSUĐA	137	59	196
OSTALI PRORAČUNSKI KORISNICI	40	12	52
<b>UKUPNO</b>	<b>5.684</b>	<b>1.001</b>	<b>6.685</b>

Izvor: MFIN

(mil. HRK)

Novi projekti po ministarstvima u 2013.	Iznos
Ministarstvo financija - sanacija u gospodarstvu	1.100
Ministarstvo poduzetništva i obrta - ulaganja u fondove za gospodarsku suradnju	300
Ministarstvo poljoprivrede - IPARD, ekološka proizvodnja	300
Ministarstvo obrane - borbena oklopna vozila	400
Ministarstvo prostornoga uređenja i graditeljstva - društveno poticana stanogradnja	200
Ministarstvo zdravlja - obnavljanje stare opreme	200
Ministarstvo financija - granični prijelazi	100
Ministarstvo unutarnjih poslova - policijska oprema	100
Ministarstvo vanjskih i europskih poslova - kupnja zgrade u Bruxellesu	100
Ostali proračunski korisnici	120
<b>UKUPNO</b>	<b>2.920</b>

Na temelju usporedbe sa 2012. godinom utvrđen je **potencijalni rast investicija javnog sektora u iznosu od približno 2.920 mil. HRK** kroz centralni državni proračun što je povećanje od **78%** u odnosu na 2012.

**Najveći rast se očekuje u Ministarstvu financija, Ministarstvu obrane te Ministarstvu poljoprivrede.**



# Očekivani rast investicija javnih društava



(mil. HRK)

Naziv	Izvori financiranja			Ukupno	Prognoza realizacije	Usporedba 2013. i 2012. - apsolutno	Usporedba 2013. i 2012. - relativno
	Vlastita sredstva / Krediti	Proračun	EU fondovi				
	2013	2013	2013	2013	2012		
HEP GRUPA	2.736	0	0	2.736	2.773	-37	-1%
JANAF	291	0	0	291	300	-9	-3%
PLINACRO	188	0	0	188	182	6	3%
Fond za zaštitu okoliša i energetske učinkovitost	1.000	0	0	1.000	473	527	112%
HRVATSKE VODE	1.457	443	129	2.029	2.024	5	0%
HAC	2.443	0	0	2.443	1.803	640	36%
HC	2.513	0	0	2.513	1.948	565	29%
HŽ Cargo	127	0	0	127	107	20	19%
HŽ Infrastruktura	1.464	414	226	2.104	484	1.620	335%
HŽ Putnički prijevoz	528	0	0	528	48	480	995%
Lučke uprave (skupno)	991	58	17	1.066	588	478	81%
Ostali	88	0	0	88	41	47	113%
<b>UKUPNO</b>	<b>13.826</b>	<b>915</b>	<b>372</b>	<b>15.113</b>	<b>10.771</b>	<b>4.342</b>	<b>40%</b>

**NAPOMENA: Društva koja nisu uvrštena u pregled su: INA, ACI, Plovput, Jadrolinija, Zračne luke (osim zagrebačke) i Hrvatske šume čiji planovi investicija za 2013. su u fazi izrade.**



# Plan investicija javnih društava i izvanproračunskih korisnika i najznačajniji projekti



## Energetika

(mil. HRK)

Projekt / Društvo	Plan
Izgradnja HE Ombla	180
TE SISAK - blok C	127
Revitalizacija HE Zakučac	123
Izgradnja TE Plomin C-500 - priprema lokacije (luka, silosi)	95
Zamjena i obnova HE DUBROVNIK	95
Ostali projekti	2.116
<b>UKUPNO - HEP GRUPA</b>	<b>2.736</b>
Terminal Žitnjak	167
Terminal i luka Omišalj	115
Ostali projekti	9
<b>UKUPNO - Janaf</b>	<b>291</b>
Plinovod Kutina - Dobrovac	47
LNG Hrvatska	45
Pogonski objekti (Rijeka, Split, Kutina)	26
Južni tok Hrvatska	7
Ostali projekti	63
<b>UKUPNO - Plinacro</b>	<b>188</b>
<b>Fond za zaštitu okoliša i energetska učinkovitost</b>	<b>555</b>
<b>UKUPNO - ENERGETIKA</b>	<b>3.770</b>

## Hrvatske vode

Projekt	Plan
Projekt vodoopskrbe - Zagrebački holding d.o.o.	82
Projekt odvodnje - Međimurske vode d.o.o. Čakovec	62
Priprema studijsko-projektne dokumentacije potrebne za prijavu projekata za sufinanciranje iz fondova EU	58
Projekt odvodnje - Vodovod Osijek d.o.o.	56
Izgradnja magistralnog cjevovoda Sikirevci - Bicko Selo	54
Slavonski Brod - Projekt "Poboljšanje vodnogospodarske - infrastrukture - Slavonski Brod"	54
Knin - Projekt "Poboljšanje vodnogospodarske - infrastrukture"	50
Ostali projekti	1.613
<b>UKUPNO - Hrvatske vode</b>	<b>2.029</b>

## Promet i infrastruktura

(mil. HRK)

Projekt / Društvo	Plan
A5 Beli Manastir - Osijek - granica BiH	555
A1 Split - Ploče	448
A11 Zagreb - Sisak	295
A1 Čvor Ploče - granica BiH	291
A3 Bregana - Zagreb - Lipovac	168
Spojna cesta Zagvozd - Baška Voda i tunel Sv. Ilija	126
A12 Čvor Vrbovec 2 - Križevci - Koprivnica - granica RM	123
Ostali projekti	438
<b>UKUPNO - HAC</b>	<b>2.443</b>
Popovec-M.Bistrica Zlatar Bistrica_Zabok	200
Stobreč-Dugi Rat	135
Orehovica-Križišće	98
Južna obilaznica Osijeka	85
Majdan-Jamani-Klis (Grlo)	77
Rujevica Mariščina	70
Obilaznica Zaprešića	65
Ostali projekti	1.783
<b>UKUPNO - HC</b>	<b>2.513</b>
<b>UKUPNO - HŽ Cargo</b>	<b>127</b>
Osvremenjivanje pruga na X koridoru	681
Osvremenjivanje pruga na ogranku V.b koridora	394
Program aktivnosti u funkciji infrastrukture i prometa na mreži kao cjeline	250
Osvremenjivanje pruge Oštarije - Knin - Split	221
Ostali projekti	558
<b>UKUPNO - HŽ Infrastruktura</b>	<b>2.104</b>
<b>UKUPNO - HŽ Putnički prijevoz</b>	<b>528</b>
<b>UKUPNO - Lučke uprave</b>	<b>1.066</b>
<b>UKUPNO - ostali</b>	<b>88</b>
<b>UKUPNO - PROMET, POMORSTVO I INFRASTRUKTURA</b>	<b>8.869</b>



# Planirani udjel sufinanciranja investicija iz EU fondova



(mil. HRK)

Naziv	Predviđena sredstva za financiranje EU projekata (sredstva učešća i EU fondovi)			
	2013	2012	Δ 2013-2012	%Δ 2013-2012
MINISTARSTVO FINACIJA	25	40	-15	-38%
MINISTARSTVO UNUTARNJIH POSLOVA	93	96	-3	-3%
MINISTARSTVO GOSPODARSTVA	38	34	4	12%
MINISTARSTVO PODUZETNIŠTVA I OBRTA	72	61	11	18%
MINISTARSTVO KULTURE	18	9	9	94%
MINISTARSTVO POLJOPRIVREDE	670	548	122	22%
MINISTARSTVO REGIONALNOGA RAZVOJA I FONDOVA EUROPSKE UNIJE	154	148	5	4%
MINISTARSTVO POMORSTVA, PROMETA I INFRASTRUKTURE	333	287	46	16%
MINISTARSTVO GRADITELJSTVA I PROSTORNOGA UREĐENJA	28	28	0	0%
MINISTARSTVO ZAŠTITE OKOLIŠA I PRIRODE	140	109	30	28%
MINISTARSTVO ZNANOSTI, OBRAZOVANJA I SPORTA	266	276	-10	-4%
MINISTARSTVO RADA I MIROVINSKOGA SUSTAVA	145	146	0	0%
MINISTARSTVO UPRAVE	14	15	-1	-4%
MINISTARSTVO ZDRAVLJA	19	9	9	98%
MINISTARSTVO SOCIJALNE POLITIKE I MLADIH	17	16	1	9%
MINISTARSTVO PRAVOSUĐA	66	62	3	6%
OSTALI PRORAČUNSKI KORISNICI	65	76	-11	-14%
<b>UKUPNO</b>	<b>2.162</b>	<b>1.962</b>	<b>201</b>	<b>10%</b>

Izvor: MRRFEU



Investicijski potencijal započetih projekata (i onih koje je moguće brzo započeti) opće države i javnih društava nedostatan je za optimalan doprinos ciljanom rastu BDP-a.

S obzirom na to, nužno je pokrenuti nove investicijske projekte **financirane privatnim kapitalom u suradnji s javnim sektorom.**

**U ovom trenutku u pripremi su projekti ukupne vrijednosti 6.947 mil. HRK**, od čega na **Zračnu luku Zagreb** se odnosi 1.772 mil. HRK, **Bina Istru** 1.125 mil. HRK, **Autocestu Zagreb-Macelj** 525 mil. HRK, **Lučku upravu Ploče** 1.373 mil. HRK te na **projekte obnovljivih izvora energije** u iznosu od 2.152 mil. HRK.

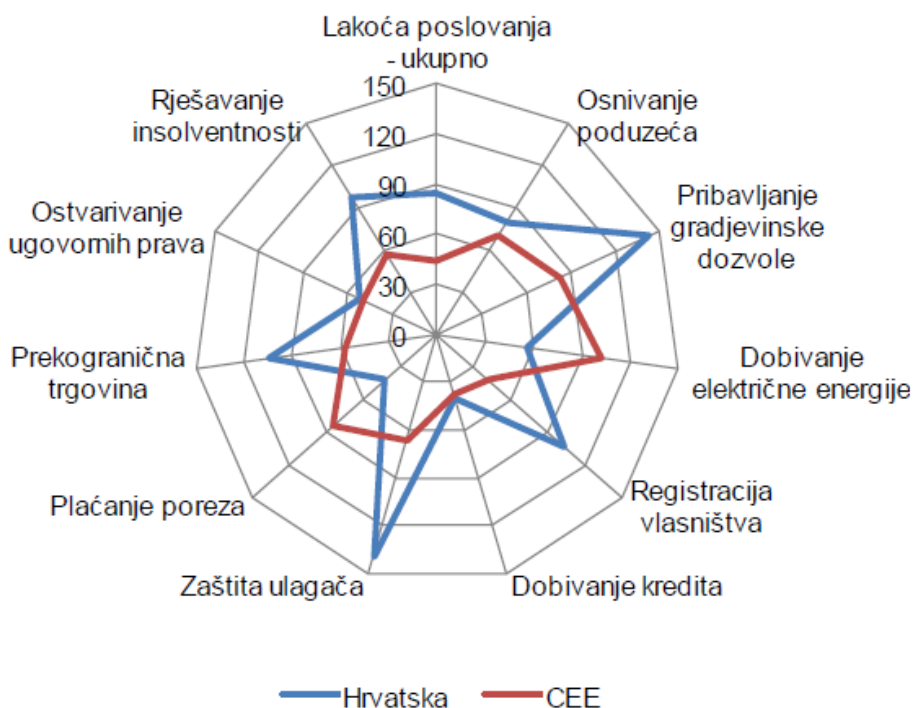
**U 2013. očekuje se realizacija navedenih projekata u visini od 3.031 mil. HRK.**



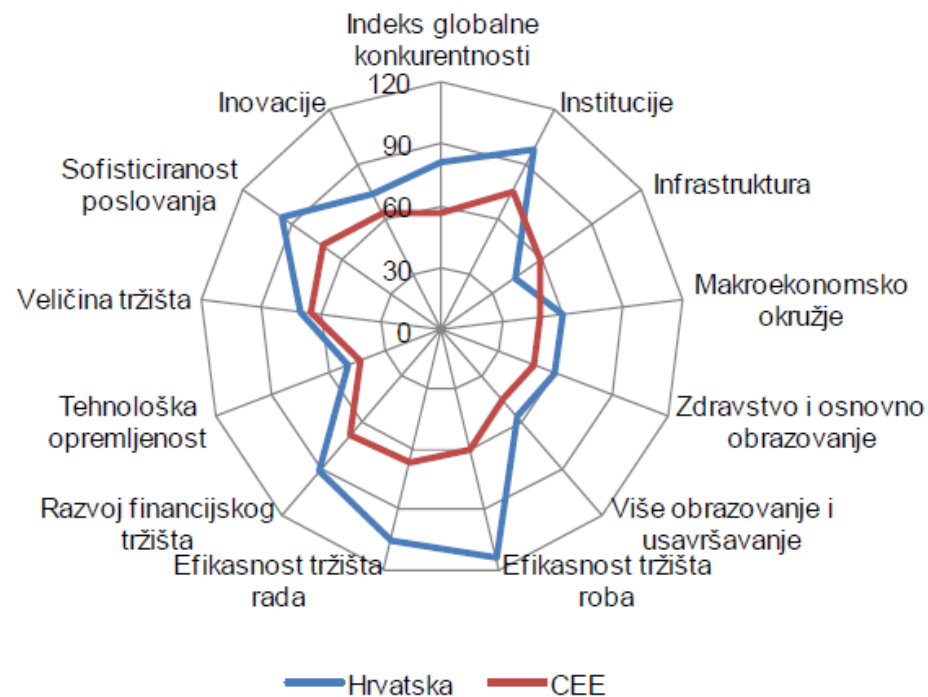
INVESTICIJSKI PROJEKTI – PRIVATNI INVESTITORI		
Status projekata	Broj projekata	Vrijednost projekata
započela izgradnja objekata	5	273 milijuna €
u tijeku izrada upu/dpu <i>ili</i> ishođenje lokacijske <i>ili</i> građevinske dozvole	12	2.696,5 milijuna €
prva informacija o projektu <i>ili</i> su napravljene analize isplativosti projekta u RH, a još nije javno obznanjena odluka o ulaganju u RH <i>ili</i> je projekt u nultoj fazi (željeni projekt nije niti u ppuž)	15	533,8 milijuna €



## Lakoća poslovanja



## Indeks globalne konkurentnosti



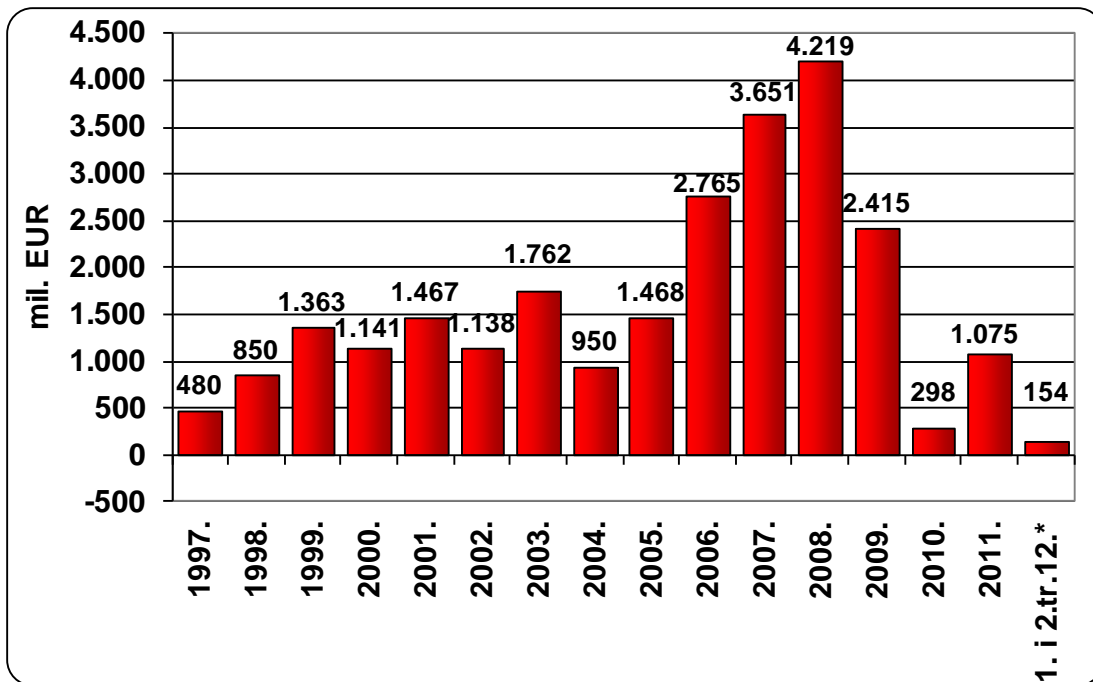
Izvor: World Bank, Doing Business 2013.

Izvor: World Economic Forum, Global Competitiveness Report 2012-2013.





# Očekivanja vezana za dotok stranog kapitala i FDI – dinamiziranje tržišta kapitala



Izravna strana ulaganja (FDI), HNB, studenti 2012.

Dotok stranog kapitala u narednom razdoblju može se očekivati kroz **tri ključne komponente:**

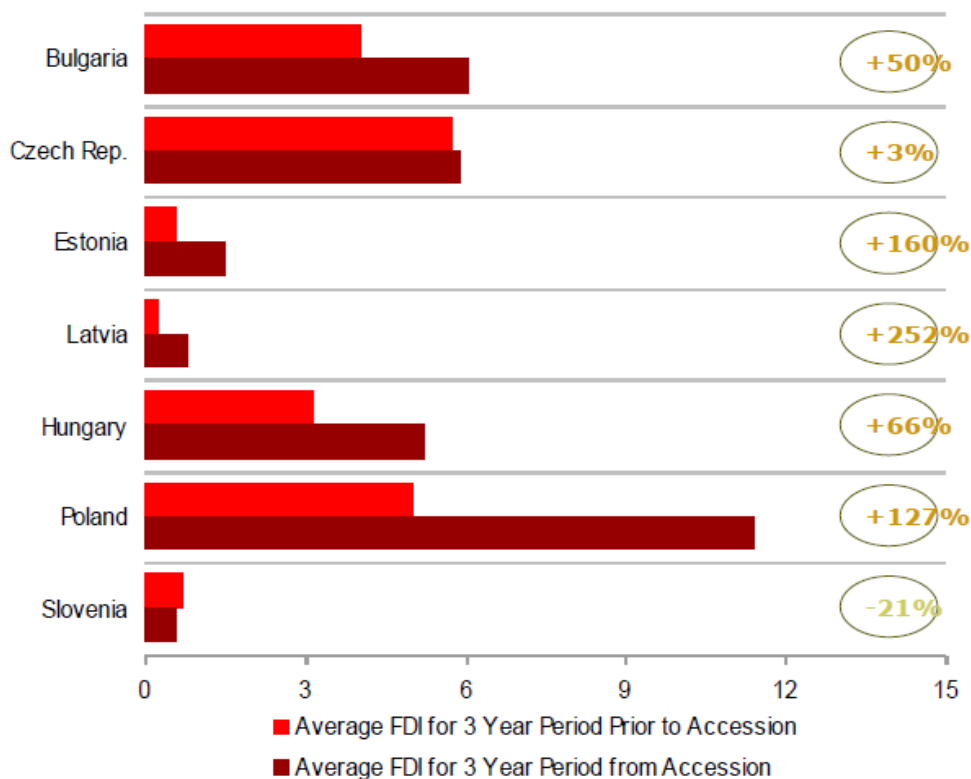
- 1) Neto transferi iz proračuna EU Hrvatskoj kao novoj zemlji članici
- 2) Izravna strana ulaganja (FDI)
- 3) Privatizacijski projekti i koncesije



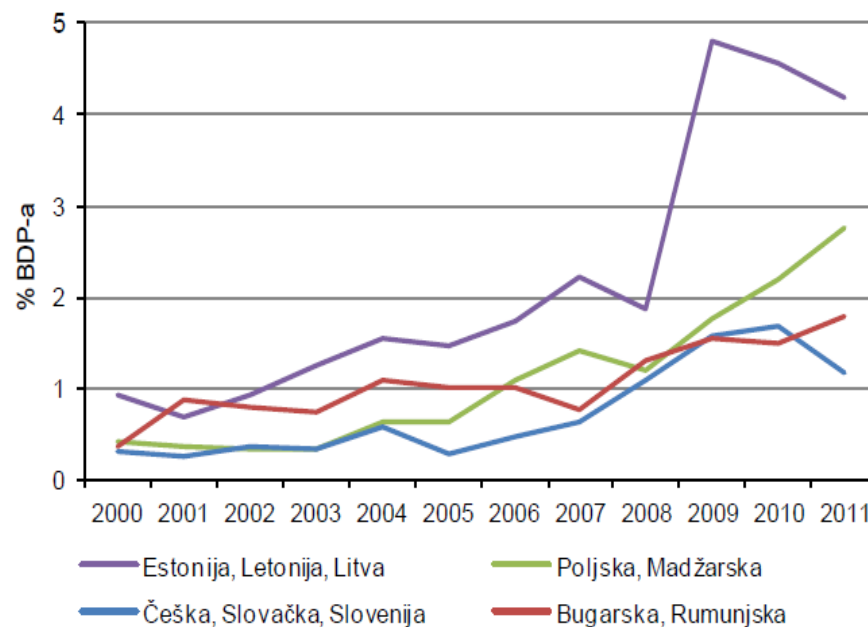
# Očekivanja rasta priljeva inozemnog kapitala temeljem FDI i neto transfera iz EU proračuna (iskustva novih MS)



## Povećanje FDI <sup>2</sup>



## Povećanje neto transfera iz proračuna EU



Izvor: Eurostat

Preuzeto iz prezentacije Borisa Vujčića: Izazovi strukturnih reformi na pragu ulaska u EU, HNB, 2012.

Iskustva novih zemalja članica EU pokazuju da je FDI bio značajniji faktor rasta nego transferi kroz EU fondove! **RIZIK za Hrvatsku biti će produljenje recesije u EU i kontrakcija investicijske aktivnosti europskih kompanija, kao i apsorpcijski kapacitet za korištenje EU fondova!**



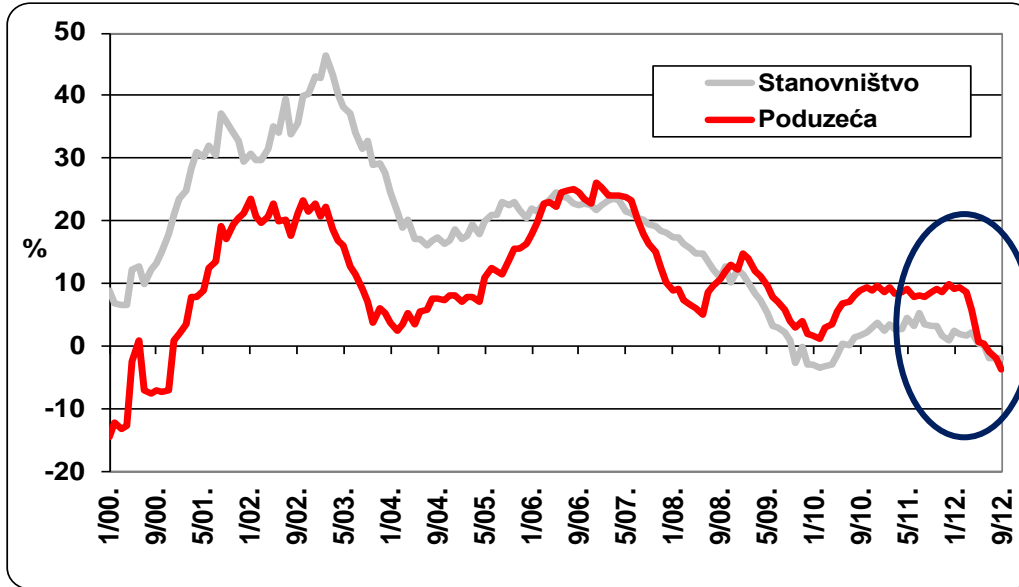
# Uvođenje jedinstvenog sustava praćenja i koordinacije investicija



Uspješnija realizacija svih ekonomski opravdanih investicija u javnom i privatnom sektoru implicira nužnost **uvođenja centralnog sustava praćenja i koordinacije realizacije investicija**, odnosno:

- uvođenje sustava identifikacije problema i prepreka u procesu realizacije investicija
- koordinacija svih odgovornih strana u realizaciji investicija
- kontinuirani uvid u cjelokupni investicijski potencijal javnog i privatnog sektora
- kontinuirani uvid u sve ključne podatke o pojedinom projektu (nositelj projekta, odgovorne osobe, planirana dinamika realizacije, ukupna vrijednost, izvori financiranja, trenutni status, problemi i prepreke...)
- analiza svih problema i prepreka za realizaciju pojedinih investicija (temeljem kojih će se izrađivati prijedlozi mjera za daljnje poticanje i ubrzavanje investicija)
- analiza opravdanosti pojedinog projekta (posebice onih strateških) utvrđivanjem utjecaja njegove realizacije na bitne makroekonomske pokazatelje i ukupna gospodarska kretanja
- utjecaj pojedinog projekta na razvoj drugih sektora i drugih državnih i privatnih poduzeća
- uvid u trenutni status realizacije svakog pojedinog projekta
- nužno imenovanje odgovornih osoba za svaki pojedini projekt i pripadajući plan što direktno implicira preuzimanje odgovornosti za postignute rezultate.

**Restrukturiranjem postojeće vladine “Koordinacije za gospodarstvo” posebna važnost bit će dana koordinaciji investicija u javnom sektoru, posebno investicija u javnim poduzećima, integriranju EU fondova u financiranje javnih investicija te pripremi i praćenju provedbe mjera za jačanje konkurentnosti i poslovne klime (po modelu „Doing business” Svjetske banke)!**



Kreditni stanovništvu i poduzećima u Hrvatskoj, HNB, 2012.

Investicijski ciklus financirao bi se, u većoj mjeri, **na projektnoj osnovi:**

- **kapitalom javnog sektora**, iz proračuna, te privatizacijom i monetizacijom postojeće operativne i neoperativne imovine u državnom vlasništvu, čime se kreiraju preduvjeti za strukturiranje financiranja na projektnim osnovama (kombinacijom vlasničkog kapitala i duga)
- **vlasničkim kapitalom međunarodnih i domaćih strateških investitora** (kroz model JPP ili kroz izravna strana ulaganja)
- **nepovratnim sredstvima iz strukturnih fondova EU**
- **sredstvima razvojnih banaka**: veliki kapaciteti razvojnih banaka na raspolaganju su Vladi RH za 2012. godinu (Svjetska banka, EBRD i EIB - **gotovo milijardu eura** potencijala razvojnih banaka)
- **sredstvima komercijalnih banaka**: gdje je trenutno i najveći zastoj (*kako to pokazuje grafikon*)



# Zaustavljanje recesijskih trendova u državama Europske unije



Naziv	2010.	2011.	Procjena 2012.	Projekcija 2013.
Europska unija	2,10	1,50	-0,30	0,40
Njemačka	4,20	3,00	0,80	0,80
Italija	1,80	0,40	-2,30	-0,50
Austrija	2,10	2,70	0,80	0,90
Slovenija	1,20	0,60	-2,30	-1,60
Hrvatska	-1,40	0,00	-1,90	0,00

European Commission, Autumn forecast 2012-2014: sailing through rough waters, Press Release.

Oporavak europskih gospodarstava koji je započeo u 2010. godini usporen je tijekom 2011. godine, prvenstveno uslijed intenziviranja negativnih gospodarskih kretanja u drugoj polovici godine.

Eskalacija dužničke krize u eurozoni, rast cijena nafte i usporavanje svjetskog gospodarskog rasta, utjecali su da je europsko gospodarstvo ju posljednjem tromjesečju 2011. godine zabilježilo smanjenje BDP-a u usporedbi s prethodnim tromjesečjem. **Negativni trendovi nastavili su se i u 2012. godini, a negativne stope u 2. i 3. kvartalu 2012. povukli su EU prema drugom recesijskom dnu.**

**Poseban problem za Hrvatsku je činjenica da su recesijom zahvaćene zemlje koje predstavljaju najznačajnije vanjsko-trgovinske partnere, osobito izvozna tržišta za hrvatske proizvode, poput Italije ili npr. Slovenije.**



Realizacija plana investicija u 2013. u velikoj će mjeri ovisiti o **provedbi strukturnim mjerama i reformi:**

- **Restrukturiranje javnih poduzeća** i povećanje njihovog razvojnog-investicijskog potencijala
- **Restrukturiranje građevinskog sektora** (razbijanje trenutne blokade u provedbi velikih projekata)
- **Restrukturiranje ostalih poduzeća temeljem Zakona o financijskom poslovanju** te u skladu s preuzetima obvezama u pregovorima s EU (brodogradnja)
- **Jačanje apsorpcijskog kapaciteta za EU fondove** i integriranje EU izvora financiranja u provedbu javnih i privatnih projekata
- **Jačanje poslovne klime za privatne investicije** (sustavna provedba reformskih mjera na platformi „Doing business” Svjetske banke i drugih sličnih modela)
- **Povećanje dostupnosti kapitala** potencijalnim ulagačima kroz razvoj financijskog transmisivnog mehanizma - novih financijskih instrumenata i jamstvenih shema za poduzetnike
- Stvaranje strateškog i zakonskog okvira za realizaciju **projekata od posebnog interesa za RH**
- **Uspostava koordinacije** za praćenje, analizu i uklanjanje zapreka realizaciji investicijskih projekata



**Zahvaljujem na pozornosti**